



ZD 21300



ZD 21300

Hauptmerkmale:






- Von 1 bis 5 Freßplätze
- Innenseitig weiß, für perfekte Hygiene und optimale Futteraufnahme
- Wandstärke 11mm aus schlagfestem Kunststoff
- Trogschale aus Edelstahl 304
- Starke Edelstahl 304/Kunststoff hohe Freßplatzverteilung
- Seitlich mit robusten Edelstahl-Omega-Verstärkungsprofilen abgeschlossen
- Befestigungsmaterial: Edelstahl-Nietverbindung. Kein Lösen von Schrauben durch Rütteln, o.ä. möglich
- Drehknopf Einstellung für sehr einfache und genaue Handhabung
- Ein sehr langlebiger Futterautomat mit hohes Eigengewicht für höchste Ansprüche

Die VERBA ZD-Serie ist ein besonders robuster Trockenfutterautomat, der speziell für Sauen entwickelt wurde. Durch die besonders schwere Konstruktion, die Verwendung robuster Materialien und das hohe Eigengewicht ist dieser Futterautomat besonders gut für diese starken Tiere geeignet. Durch den stufenlos verstellbaren Schieber lässt sich der Automat besonders exakt einstellen. Der helle Trog bewirkt eine gute Futteraufnahme. Der erhöhte Trog sorgt dafür, dass die Tiere den Trog selbst perfekt sauber halten und keine Futterreste zurückbleiben. Der Futterautomat ist ordentlich und sehr robust mit Aluminium-U-Profilen und seitlich mit robusten Edelstahl-Omega-Verstärkungsprofilen abgeschlossen.

Wenn der ZD mit den VERBA DRN-Tränken kombiniert wird, ist dies die ideale Lösung für Sauen in Gruppenhaltung.

Garantie: 3 Jahr auf Material- und Konstruktion Fehler.

Optionen: Deckel, Noppe Platte für unter der Futterautomat, DRN Tränken

| | FEED | | |  |  |  |  |  | ARTICLE |
|-----------------|--------|---------|-------------------------|---|---|--|---|---|----------|
| ZD 11300 | Single | a-b-c-d | W 430 x D 460 x H 1300 | 1 | 6 | 30-260 kg | 38 kg | | V00-0152 |
| ZD 21300 | Single | a-b-c-d | W 830 x D 460 x H 1300 | 2 | 12 | 30-260 kg | 59 kg | | V00-0154 |
| ZD 31300 | Single | a-b-c-d | W 1230 x D 460 x H 1300 | 3 | 18 | 30-260 kg | | | V00-0156 |
| ZD 41300 | Single | a-b-c-d | W 1655 x D 460 x H 1300 | 4 | 24 | 30-260 kg | 105 kg | | V00-0158 |
| ZD 51300 | Single | a-b-c-d | W 2055 x D 460 x H 1300 | 5 | 30 | 30-260 kg | 128 kg | | V00-0160 |

Futter: a= Pellets, b= Granulat, c= Mehl, d=Mehl gemischt mit max. 35% CCM und/oder Weizen/Gerst

Bei den Angaben zur Anzahl der Tiere je Futterautomat handelt es sich um Richtwerte. Die Anzahl kann von Faktoren wie Erbanlagen, Futterart, Mineralstoffregelungen, Rechtsvorschriften usw. abhängig sein.



Option: Deckel